


1 Une page sur Internet : démarrer

Nous voulons obtenir une page qui comporte:
un nom (**enregistrée**)
un **titre**, et une **image** centrale

1. Vérifier répertoire et fichiers



Vérifiez si vous disposez:
d'un **dossier** (ici depart) et **des fichiers** (ici des images, bienve02.jpg=image de fond)

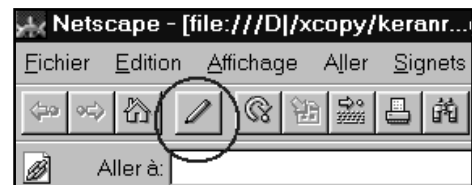


2. Créer un nouveau document

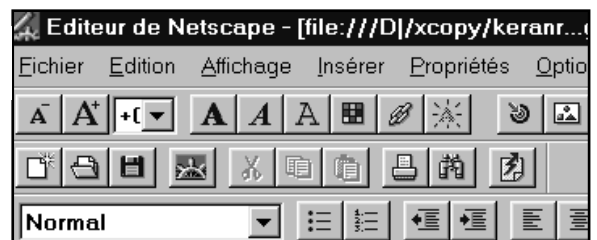
Dans le dossier **INTERNET**, cliquez sur l'icône Netscape

Si la page affichée est vide

Cliquez sur le **crayon**



Vous obtenez une nouvelle barre de menus, et de nouveaux outils

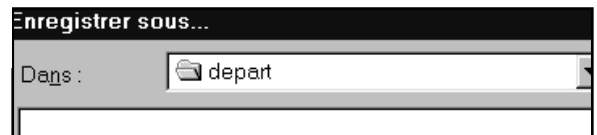
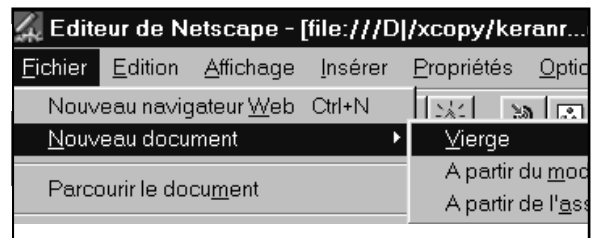


Si vous avez une page d'accueil

Dans le **menu Fichier**, cliquez sur **Nouveau document**, puis sur **Vierge**



Enregistrez immédiatement cette nouvelle page dans le **dossier de depart**:
Menu Fichier, Enregistrez sous



3. Donner un titre au document

Dans le **menu Propriétés**, cliquez sur **Document**.
Complétez le **titre** (il apparaîtra au-dessus de la barre de menus dans le navigateur)



N'oubliez pas d'enregistrer!

