



Objectif : Une barre de navigation horizontale

Compléter la barre en “copiant” le premier lien.

barre (sabrina) - d:\gazelle\animvehi\exercice\sabribar.gzp

Sabrina

animal

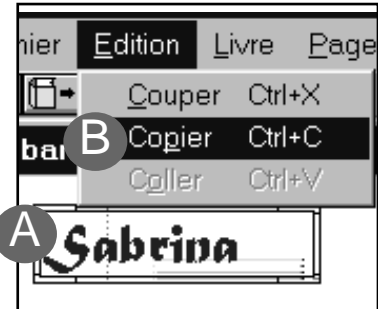
collège

1. Dupliquer un objet (copier-coller)

Il est possible de “dupliquer” un objet (en faire des copies).
Vous allez donc Copier-Coller le premier lien plusieurs fois.

- A. Cliquez sur le premier objet,
B. dans le menu Edition, faites Copier
C. dans ce menu Edition, faites Coller

truc : il est aussi possible de faire un Click droit sur l'objet pour choisir Copier et Coller





2. Déplacer les “copies”

- D. Cliquez sur l'objet et déplacez les copies une à une (en gardant le doigt appuyé sur le bouton de la souris)



3. Définir les propriétés des “copies”

- Il suffit alors de changer:
E. le nom de l'objet
F. la phrase affichée
G. la destination du saut (type jump)



4. Vérifier les liens

enregistrez votre page “barre”, et passez en mode auteur.
Vérifiez si les liens fonctionnent

